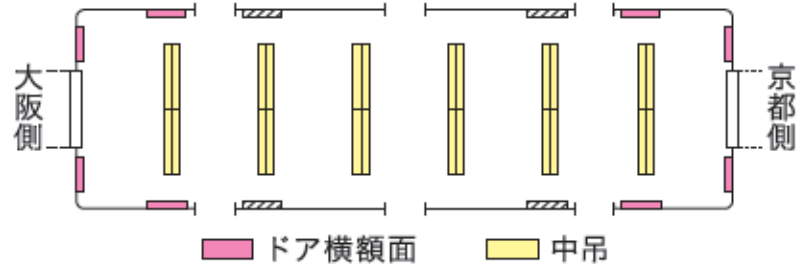


- 1編成の車両に集中して掲出が可能です。抜群の訴求で、強い印象を与えることができます。
- 無料のオプションステッカー類を掲出すれば、1編成を完全ジャックできます。



3000系車内図面



※両先頭車両の運転台側にはドア横額面はございません。

種類	掲出路線	車両	納品枚数 (予備含む)	サイズ	開始日	期間	ご掲出料金 (税別)
中吊	京阪線 ※交野線・宇治線は除く	13000系1編成 (広告掲出7両)	210枚 (105枚)	B3 (B3ワイド)	月曜	7日	400,000円
ドア横額面		(Keihant <sup>®</sup> ビジョン 枠数21)	100枚	B3			

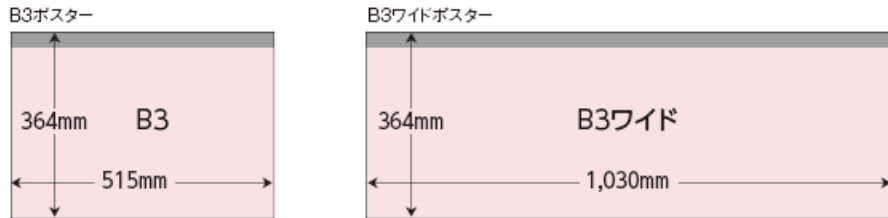
- **税別料金**です。消費税は別途加算させていただきます。
- デザイン料・制作料・配送料は別途お見積致します。
- オプション掲出は全ステッカーでも、一部ステッカーでも構いません。
- 電鉄によるクライアント・デザイン審査がございます。
- ADトレインは13000系車両を使用いたします。
- オプションなしの場合は、中吊り・ドア横額面以外の媒体については原則他のクライアント様での掲出となります。
- 車両故障や事故等で当日、または翌日以降の運行が変更・中止になる場合がございます。
- 掲出期間中でも運用上の都合により運行しない日が設定される場合があります。
- お申込み受付は、掲出開始月の2か月前の第1営業日までで、以後先着順となります。

オプション	種類	掲出料金 (円/税別)	納品枚数 (予備含む)	期間
	ドアステッカー	無料	120枚	7日
	ツインステッカー	無料	60枚	
	窓ステッカー	無料	50枚	
Keihant <sup>®</sup> ビジョン	50,000	別紙入稿仕様 参照		

- 1編成の車両に集中して掲出が可能です。抜群の訴求で、強い印象を与えることができます。
- 無料のオプションステッカー類を掲出すれば、1編成を完全ジャックできます。

## 製作サイズについて (単位 : mm)

### 中 吊

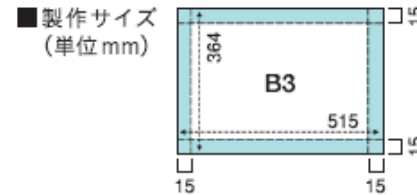


※両サイズとも、規格内で上部に30mm以上の吊代スペースが必要です。

■ 部 約30mm吊代

上部に30mm以上の余白 (はさみ込み用、要塗り足し) が必要です。  
紙はコート110 k g 相当を推奨しております。

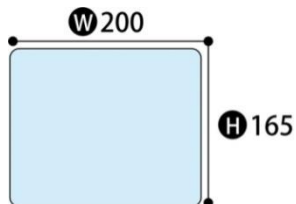
### ドア横額面



◎ 紙はコート110kg相当のもの。  
■ は、掲出の際、額で隠れる部分です。

## ■ オプションステッカー (無料)

### ドアステッカー・窓ステッカー



- ※角R加工
- ※スリットもしくは耳つき
- ◎ 非塩ビ型中粘着再剥離タイプ・不燃認証原紙推奨。

- オプション掲出は、全ステッカーでも一部ステッカーでも構いません。
- オプションステッカーを掲出されない場合でも、ADトレイン掲出料金は減額いたしません。

### ツインステッカー

■ 製作サイズ (単位 mm)



- ◎ 角R加工・スリットもしくは耳つき。
- ◎ 非塩ビ型中粘着再剥離タイプ・不燃認証原紙推奨。

- 1編成の車両に集中して掲出が可能です。抜群の訴求で、強い印象を与えることができます。
- 無料のオプションステッカー類を掲出すれば、1編成を完全ジャックできます。

## Keihanビジョン 入稿データ仕様について

### ■「静止画」入稿データ仕様について

- 【ファイル形式】 JPEG もしくは PNG (RGBカラー形式)
- 【サイズ】 H1080ピクセル×W1920ピクセル
- 【アスペクト比】 16:9
- 【色数】 24ビットフルカラー
- 【その他】 15秒内、3素材まで使用可。※複数素材の場合は1秒単位で秒数指示が必須となります。



### ■「動画」入稿データ仕様について

- 【ファイル形式】 MPEG4
- 【サイズ】 H1080ピクセル×W1920ピクセル または H720ピクセル×W1280ピクセル
- 【アスペクト比】 16:9
- 【秒数】 15.000秒
- 【エンコード方法】 CBR (固定ビットレート)
- 【コーデック】 H.264
- 【プロファイルレベル】 High Profile4.1(推奨)
- 【ビットレート】 5.0Mbps以下
- 【フレームレート】 30fps
- 【その他】 音声は流れません

※15.000秒以外の秒数の動画素材が入稿された場合、ロール秒数に若干の誤差が発生いたします。予めご了承ください。

■入稿データは 放映開始月日\_広告主略称\_広告内容\_素材番号\_kv.jpg (.png) または .mp4 のように名称を付けてください。

(例) 20240401\_keihantrain\_annai\_1\_kv.mp4

※素材番号は、放映順序に従って付けてください。

※ファイル名称は半角英数字のみで願います。

※データに不備がないよう入稿前に必ずチェックいただけますようお願い申し上げます。